

EXPORTADORA DE SAL, S.A. DE C.V.

Información Financiera

Al 30 de junio de los ejercicios 2024 y 2023



Julio 04, 2024

Exportadora de Sal, S.A. de C.V.

Estado de Situación Financiera.

Por el periodo al 30 de junio 2024 y 2023.

(Cifras en miles de pesos).

	2024	2023		2024	2023
CIRCULANTE			A CORTO PLAZO:		
Efectivo, equivalentes e inversiones temporales	\$ 577,231	\$ 1,101,693	Proveedores	\$ 20,216	\$ 9,747
Cuentas por cobrar			Pasivos acumulados y otras cuentas por pagar	89,197	137,549
Clientes, neto	14,425	80,859	Impuestos por pagar	32,108	34,466
Compañías relacionadas	184,744	12,763	Participación de los trabajadores en la utilidad	7,358	2,051
Otras cuentas por cobrar	736,334	705,132			
	<u>935,504</u>	<u>798,754</u>			
Inventarios	1,010,126	615,131	Total pasivo a corto plazo	<u>148,879</u>	<u>183,813</u>
			A LARGO PLAZO:		
Pagos anticipados	72,399	62,246	Pasivo Neto Proyectado	111,869	34,510
			Prestamos Deuda Interna	27,145	35,303
Total de activo circulante	<u>2,595,259</u>	<u>2,577,824</u>	Otras Provisiones a Largo Plazo	126,520	136,722
			Impuesto Sobre la Renta Diferido	21,453	0
INMUEBLES, MAQUINARIA Y EQUIPO -neto-	2,334,656	2,068,810	Total pasivo a largo plazo	<u>286,987</u>	<u>206,535</u>
OTROS ACTIVOS	0	33,440	Total pasivo	<u>435,866</u>	<u>390,349</u>
			CAPITAL CONTABLE		
Total activo	<u>\$ 4,929,915</u>	<u>\$ 4,680,074</u>	Capital social	1,588,757	1,588,757
			Resultado de ejercicios anteriores	2,936,386	2,735,511
			Resultado del ejercicio	<u>(31,093)</u>	<u>(34,542)</u>
			Total capital contable	<u>4,494,050</u>	<u>4,289,726</u>
			Total pasivo y capital contable	<u>\$ 4,929,915</u>	<u>\$ 4,680,074</u>
Cuentas de Orden:			Fideicomiso Plan de Pensiones	482,621	
Presupuesto Autorizado de Ingresos	3,962,043		Juicios	14,281,695	
Presupuesto Autorizado de Egresos	4,340,725		Dividendos pagados en el ejercicio	0	
			CUFIN	9,055,286	

El presente Balance General se emite bajo la responsabilidad de los servidores públicos que lo suscriben.

Alejandro Gualito Hernández
Gerente de Presupuestos, Contabilidad

José Ignacio Ibarra Meza
Subgerente de Contabilidad

Exportadora de Sal, S.A. de C.V.

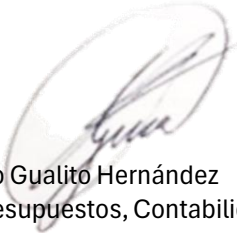
Estado de Resultados.

Por el periodo del 1° de enero al 30 de junio 2024 y 2023.

(Cifras en miles de pesos).

	<u>2024</u>	<u>2023</u>
VENTAS NETAS	\$ 893,330	\$ 1,146,483
COSTO DE VENTAS	<u>(763,852)</u>	<u>(918,261)</u>
Utilidad bruta	<u>129,479</u>	<u>228,223</u>
GASTOS DE ADMINISTRACION	(218,910)	(213,678)
OTROS INGRESOS Y GASTOS	<u>25,961</u>	<u>25,882</u>
Utilidad de operaciòn	<u>(63,470)</u>	<u>40,427</u>
RESULTADO INTEGRAL DE FINANCIAMIENTO		
Gasto por intereses	(1,976)	(2,273)
Ingreso por intereses	29,471	28,916
Utilidad (pèrdida) en cambios, neta	<u>25,812</u>	<u>(95,542)</u>
Resultado integral de financiamiento	53,308	(68,899)
Utilidad (pèrdida) antes de deterioro de activo fijo	<u>(10,162)</u>	<u>(28,473)</u>
DETERIORO DE ACTIVO FIJO	0	0
Utilidad (pèrdida) antes de impuestos a la utilidad	<u>(10,162)</u>	<u>(28,473)</u>
IMPUESTO A LA UTILIDAD	(20,009)	0
IMPUESTO A LA UTILIDAD DIFERIDO	<u>(922)</u>	<u>(6,070)</u>
Utilidad (pèrdida) neta	<u>\$ (31,093)</u>	<u>\$ (34,542)</u>

El presente Estado de Resultados se emite bajo la responsabilidad de los servidores públicos que lo suscriben.


Alejandro Gualito Hernández
Gerente de Presupuestos, Contabilidad


José Ignacio Ibarra Meza
Subgerente de Contabilidad

EXPORTADORA DE SAL, S.A. DE C.V.
(Entidad Paraestatal del Gobierno Federal)
ESTADO DE SITUACIÓN FINANCIERA
AL 30 DE JUNIO DE 2024 Y AL 31 DE DICIEMBRE DE 2023
(Pesos)

	ACTIVO				PASIVO		
1		<u>2024</u>	<u>2023</u>			<u>2024</u>	<u>2023</u>
1.1	ACTIVO CIRCULANTE:			2.1	PASIVO CIRCULANTE		
111	Efectivo y Equivalentes (nota 1)	\$577,231,147	\$956,492,064	211	Cuentas por Pagar a Corto Plazo (nota 11)	\$ 163,474,110	\$227,234,086
112	Derechos a recibir Efectivo o Equivalentes (nota 2)	991,428,143	832,264,843	212	Documentos por Pagar a Corto Plazo	0	0
113	Derechos a Recibir Bienes o Servicios (nota 3)	113,345,204	109,843,982	213	Porción a Corto Plazo de la Deuda Pública a Largo Plazo	0	0
114	Inventarios (nota 4)	737,528,783	468,400,438	214	Títulos y Valores a Corto Plazo	0	0
115	Almacenes (nota 5)	272,597,111	292,654,599	215	Pasivos Diferidos a Corto Plazo (nota 12)	6,530,848	6,042,583
116	Estimación por Pérdida o Deterioro de Activos Circulante (nota 6)	(25,772,967)	(25,772,967)	216	Fondos y Bienes de Terceros en Garantía y/o Administración a Corto Plazo	0	0
117	Otros Activos Circulantes	0	0	217	Provisiones a Corto Plazo (nota 13)	82,188,501	29,215,708
		-----	-----	218	Otros Pasivos a Corto Plazo	0	0
	Suma de activo circulante	<u>2,666,357,420</u>	<u>2,633,882,960</u>		Suma de pasivo circulante	<u>252,193,458</u>	<u>262,492,377</u>
1.2	ACTIVO NO CIRCULANTE			2.2	PASIVO NO CIRCULANTE		
121	Inversiones Financieras a Largo Plazo	0	0	221	Cuentas por pagar a Largo Plazo	0	0
122	Derechos a Recibir Efectivo o Equeivalentes a Largo Plazo	10,763,451	10,549,659	222	Documentos por Pagar a Largo Plazo	0	0
123	Bienes inmuebles, Infraestructura y Construcciones en Proceso (nota 7)	3,009,690,141	3,056,205,837	223	Deuda Pública a Largo Plazo (nota 14)	27,144,804	29,943,729
124	Bienes Muebles (nota 8)	4,587,978,732	4,432,981,800	224	Pasivos Diferidos a Largo Plazo	0	0
125	Activos Intangibles	0	0	225	Fondos y Bienes de Terceros en Garantía y/o en Administración a Largo Plazo (nota 15)	111,868,792	34,943,967
126	Depreciación, Deterioro y Amortización Acumulada de Bienes	(5,263,012,744)	(5,155,567,061)	226	Provisiones a Largo Plazo (nota 16)	126,520,105	126,520,105
127	Activos Diferidos (nota 9)	0	0		Suma de pasivo no circulante	<u>265,533,702</u>	<u>191,407,802</u>
128	Estimación por Pérdida o Deterioro de Activos no Circulantes	0	0		Total del pasivo	<u>517,727,160</u>	<u>453,900,179</u>
129	Otros Activos no Circulantes (nota 10)	0	0				
	Suma de activo no circulante	<u>2,345,419,580</u>	<u>2,344,170,235</u>	3	HACIENDA PÚBLICA/PATRIMONIO (nota 17)		
	Total del activo	<u>\$5,011,777,001</u>	<u>\$4,978,053,195</u>	3.1	HACIENDA PUBLICA /PATRIMONIO CONTRIBUIDO	1,588,756,777	1,588,756,777
				311	Aportaciones	550,000,000	550,000,000
				312	Donaciones de Capital	460,000	460,000
				313	Actualización de la Hacienda Pública / Patrimonio	1,038,296,777	1,038,296,777
				3.2	HACIENDA PÚBLICA/PATRIMONIO GENERADO	2,905,293,065	2,935,396,239
				321	Resultados del Ejercicio (Ahorro/Desahorro)	(31,092,892)	16,565,327
				322	Resultados de Ejercicios Anteriores	2,893,385,146	2,876,819,820
				323	Revalúos	0	0
				324	Reservas	233,324,099	233,324,099
				325	Rectificaciones de resultados de ejercicios anteriores	(190,323,289)	(191,313,007)
				3.3	Exceso o Insuficiencia en la Actualización de la Hacienda Pública/Patrimonio		
				331	Resultado por Posición Monetaria	0	0
				332	Resultado por Tenencia de Activos no Monetarios	0	0
					Total Hacienda Pública/Patrimonio	<u>\$4,494,049,842</u>	<u>\$4,524,153,016</u>
					Total del Pasivo y Hacienda Pública/Patrimonio	<u>\$5,011,777,001</u>	<u>\$4,978,053,195</u>

Cuentas de Orden

Presupuesto Autorizado de Ingresos	\$3,962,042,749
Presupuesto Autorizado de Egresos	\$4,340,724,621

Fideicomiso Plan de Pensiones	\$482,621,086
Juicios	\$14,281,694,754
Dividendos pagados en el ejercicio	0
CUFIN	\$9,055,285,672


Alejandro Gualito Hernández
Gerente de Presupuestos, Contabilidad


José Ignacio Ibarra Meza
Subgerente de Contabilidad

EXPORTADORA DE SAL, S.A. DE C.V.
(Entidad Paraestatal del Gobierno Federal)

ESTADO DE ACTIVIDADES
Por el periodo comprendido el 1° de enero al 30 de junio de 2024 y 2023
(Pesos)

	2024	2023
4 INGRESOS Y OTROS BENEFICIOS		
4.1 INGRESOS DE GESTIÓN	893,330,324	1,146,483,347
4.1.1 Impuestos	0	0
4.1.2 Cuotas y Aportaciones de Seguridad Social	0	0
4.1.3 Contribuciones de Mejoras	0	0
4.1.4 Derechos	0	0
4.1.5 Productos	0	0
4.1.6 Aprovechamientos	0	0
4.1.7 Ingresos por Venta de Bienes y Prestación de Servicios	893,330,324	1,146,483,347
4.1.7.3 Ingresos por Venta de Bienes y Servicios de Organismos Descentralizados (no empresariales y no financieras)	0	0
4174 Ingresos de Operación de Entidades Paraestatales Empresariales y no Financieras	893,330,324	1,146,483,347
4.2 PARTICIPACIONES, APORTACIONES, TRANSFERENCIAS, ASIGNACIONES, SUBSIDIOS Y OTRAS AYUDAS	0	0
4.2.2 Participaciones, Aportaciones, Convenios, Incentivos Derivados de la Colaboración Fiscal y Fondos Distintos de Aportaciones	0	0
4.2.2 Transferencias, Asignaciones, Subsidios y Otras ayudas	1_/	0
4.2.2.1 Transferencias Internas y Asignaciones del Sector Público	0	0
4.2.2.3 Subsidios y Subvenciones	0	0
4.2.3 Transferencias, Asignaciones, Subsidios y Subvenciones, y Pensiones y Jubilaciones	0	0
4.3 OTROS INGRESOS Y BENEFICIOS	148,034,392	129,162,765
4.3.1 Ingresos Financieros	29,471,455	28,915,546
4311 Intereses Ganados de Valores, Créditos, Bonos y Otros	29,443,488	28,807,790
Ingresos de Fideicomisos Públicos	2_/	0
4319 Otros Ingresos Financieros	27,967	107,756
4.3.2 Incrementos por Variación de Inventarios	0	0
4.3.3 Disminución del Exceso de Estimaciones por Pérdida o Deterioro u Obsolescencia	0	0
434 Disminución del Exceso de Provisiones	0	0
439 Otros Ingresos y Beneficios Varios	118,562,938	100,247,218
Total de Ingresos y Otros Beneficios	1,041,364,716	1,275,646,111
5 GASTOS Y OTRAS PÉRDIDAS		
5.1 GASTOS DE FUNCIONAMIENTO	1,078,557,669	1,179,148,700
511 Servicios Personales	552,024,368	529,473,558
512 Materiales y Suministros	325,183,720	333,413,058
513 Servicios Generales	201,349,581	316,262,083
5.2 Transferencias, Asignaciones, Subsidios y Otras Ayudas	79,759,361	62,895,497
5.2.1 Transferencias Internas y Asignaciones al Sector Público	0	0
5.2.2 Transferencias al Resto del Sector Público	0	0
5.2.3 Subsidios y Subvenciones	0	0
5.2.4 Ayudas Sociales	0	0
525 Pensiones y Jubilaciones	79,759,361	62,895,497
5.2.6 Transferencias a Fideicomisos, Mandatos y Contratos Análogos	3_/	0
5.2.7 Transferencias a la Seguridad Social	0	0
528 Donativos	0	0
5.2.9 Transferencias al Exterior	0	0
5.3 PARTICIPACIONES Y APORTACIONES	0	0
5.3.1 Participaciones	0	0
5.3.2 Aportaciones	0	0
5.3.3 Convenios	0	0
5.4 INTERESES, COMISIONES Y OTROS GASTOS DE LA DEUDA PÚBLICA	1,003,129	1,296,995
541 Intereses de la Deuda Pública	1,003,129	1,296,995
542 Comisiones de la Deuda Pública	0	0
543 Gastos de la Deuda Pública	0	0
5.4.4 Costo por Coberturas	0	0
5.4.5 Apoyos Financieros	0	0
5.5 OTROS GASTOS Y PÉRDIDAS EXTRAORDINARIAS	(86,862,550)	66,847,415
551 Estimaciones, Depreciaciones, Deterioros, Obsolescencias y Amortizaciones	107,445,683	128,698,187
552 Provisiones	28,248,339	8,080,317
553 Disminución de Inventarios	1,742,680	918,948
554 Aumento por Insuficiencia de Estimaciones por Pérdida o Deterioro u Obsolescencia	0	36,501
5.5.5 Aumento por Insuficiencia de Provisiones	0	0
559 Otros Gastos	(224,299,252)	(70,886,538)
5.6 INVERSIÓN PÚBLICA	0	0
5.6.1 Inversión Pública no Capitalizable	0	0
Total de Gastos y Otras Pérdidas	1,072,457,608	1,310,188,607
RESULTADOS DEL EJERCICIO (AHORRO/DESAHORRO)	(31,092,892)	(34,542,496)


Alejandro Gualito Hernández
Gerente de Presupuestos, Contabilidad
y Fiscal


José Ignacio Ibarra Meza
Subgerente de Contabilidad