

EXPORTADORA DE SAL, S.A. DE C.V.

Información Financiera

Al 31 de diciembre de los ejercicios 2023 y 2022



11 marzo 2024

Exportadora de Sal, S.A. de C.V.

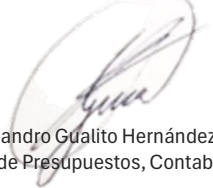
Estado de Situación Financiera.

Por el periodo al 31 de diciembre 2023 y 2022.

(Cifras en miles de pesos).

	<u>2023</u>	<u>2022</u>		<u>2023</u>	<u>2022</u>
CIRCULANTE			A CORTO PLAZO:		
Efectivo, equivalentes e inversiones temporales	\$ 956,492	\$ 1,178,601	Proveedores	\$ 60,767	\$ 3,435
Cuentas por cobrar			Pasivos acumulados y otras cuentas por pagar	93,951	66,813
Clientes, neto	3,621	16,501	Impuestos por pagar	28,848	2,255
Compañías relacionadas	197,406	217,170	Participación de los trabajadores en la utilidad	6,253	51,465
Otras cuentas por cobrar	673,680	502,885			
	<u>874,707</u>	<u>736,555</u>			
Inventarios	<u>761,055</u>	<u>546,829</u>	Total pasivo a corto plazo	<u>189,818</u>	<u>123,968</u>
			A LARGO PLAZO:		
Pagos anticipados	<u>36</u>	<u>85</u>	Pasivo Neto Proyectado	34,944	34,510
			Prestamos Deuda Interna	29,944	45,758
			Otras Provisiones a Largo Plazo	126,520	136,722
			Impuesto Sobre la Renta Diferido	<u>20,532</u>	<u>0</u>
Total de activo circulante	<u>2,592,290</u>	<u>2,462,071</u>	Total pasivo	<u>401,758</u>	<u>340,958</u>
INMUEBLES, MAQUINARIA Y EQUIPO -neto-	2,333,621	2,162,657			
OTROS ACTIVOS	0	39,510	CAPITAL CONTABLE		
			Capital social	1,588,757	1,588,757
			Resultado de ejercicios anteriores	2,918,831	2,373,919
			Resultado del ejercicio	<u>16,565</u>	<u>360,604</u>
			Total capital contable	<u>4,524,153</u>	<u>4,323,280</u>
Total activo	<u>\$ 4,925,911</u>	<u>\$ 4,664,238</u>	Total pasivo y capital contable	<u>\$ 4,925,911</u>	<u>\$ 4,664,238</u>
Cuentas de Orden:			Fideicomiso Plan de Pensiones	556,969	
Presupuesto Autorizado de Ingresos	3,299,384		Juicios	13,422,089	
Presupuesto Autorizado de Egresos	3,278,053		Dividendos pagados en el ejercicio	0	
			CUFIN	9,055,286	

El presente Balance General se emite bajo la responsabilidad de los servidores públicos que lo suscriben.


Alejandro Gualito Hernández
Gerente de Presupuestos, Contabilidad


José Ignacio Ibarra Meza
Subgerente de Contabilidad

Exportadora de Sal, S.A. de C.V.

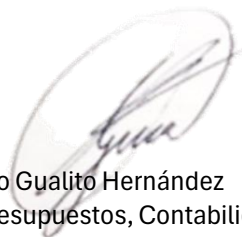
Estado de Resultados.

Por el periodo del 1° de enero al 31 de diciembre 2023 y 2022.

(Cifras en miles de pesos).

	<u>2023</u>	<u>2022</u>
VENTAS NETAS	\$ 2,575,012	\$ 3,086,920
COSTO DE VENTAS	<u>(2,049,434)</u>	<u>(2,213,261)</u>
Utilidad bruta	<u>525,578</u>	<u>873,658</u>
GASTOS DE ADMINISTRACION	(475,514)	(467,448)
OTROS INGRESOS Y GASTOS	<u>62,341</u>	<u>32,548</u>
Utilidad de operaciòn	<u>112,406</u>	<u>438,759</u>
RESULTADO INTEGRAL DE FINANCIAMIENTO		
Gasto por intereses	(4,950)	(3,741)
Ingreso por intereses	74,336	48,039
Utilidad (pèrdida) en cambios, neta	<u>(95,606)</u>	<u>(23,760)</u>
Resultado integral de financiamiento	(26,221)	20,538
Utilidad (pèrdida) antes de deterioro de activo fijo	<u>86,185</u>	<u>459,296</u>
DETERIORO DE ACTIVO FIJO	<u>(7,293)</u>	<u>0</u>
Utilidad (pèrdida) antes de impuestos a la utilidad	<u>78,892</u>	<u>459,296</u>
IMPUESTO A LA UTILIDAD	(2,285)	(120,647)
IMPUESTO A LA UTILIDAD DIFERIDO	<u>(60,041)</u>	<u>21,955</u>
Utilidad (pèrdida) neta	<u>\$ 16,565</u>	<u>\$ 360,604</u>

El presente Estado de Resultados se emite bajo la responsabilidad de los servidores públicos que lo suscriben.



Alejandro Gualito Hernández
Gerente de Presupuestos, Contabilidad



José Ignacio Ibarra Meza
Subgerente de Contabilidad

EXPORTADORA DE SAL, S.A. DE C.V.
(Entidad Paraestatal del Gobierno Federal)
ESTADO DE SITUACIÓN FINANCIERA
AL 31 DE DICIEMBRE DE 2023 Y AL 31 DE DICIEMBRE DE 2022
(Pesos)

	ACTIVO				PASIVO		
1		2023	2022	2		2023	2022
1.1	ACTIVO CIRCULANTE:			2.1	PASIVO CIRCULANTE		
111	Efectivo y Equivalentes (nota 1)	\$956,492,064	\$1,178,601,390	211	Cuentas por Pagar a Corto Plazo (nota 11)	\$ 227,234,086	\$113,602,752
112	Derechos a recibir Efectivo o Equivalentes (nota 2)	832,264,843	809,202,484	212	Documentos por Pagar a Corto Plazo	0	0
113	Derechos a Recibir Bienes o Servicios (nota 3)	109,843,982	90,283,060	213	Porción a Corto Plazo de la Deuda Pública a Largo Plazo	0	0
114	Inventarios (nota 4)	468,400,438	268,352,362	214	Títulos y Valores a Corto Plazo	0	0
115	Almacenes (nota 5)	292,654,599	278,477,032	215	Pasivos Diferidos a Corto Plazo (nota 12)	6,042,583	2,321,596
116	Estimación por Pérdida o Deterioro de Activos Circulante (nota 6)	(25,772,967)	(10,731,988)	216	Fondos y Bienes de Terceros en Garantía y/o Administración a Corto Plazo	0	0
117	Otros Activos Circulantes	0	0	217	Provisiones a Corto Plazo (nota 13)	29,215,708	172,902,675
		0	0	218	Otros Pasivos a Corto Plazo	0	0
	Suma de activo circulante	<u>2,633,882,960</u>	<u>2,614,184,341</u>		Suma de pasivo circulante	<u>262,492,377</u>	<u>288,827,023</u>
1.2	ACTIVO NO CIRCULANTE			2.2	PASIVO NO CIRCULANTE		
121	Inversiones Financieras a Largo Plazo	0	0	221	Cuentas por pagar a Largo Plazo	0	0
122	Derechos a Recibir Efectivo o Equeivalentes a Largo Plazo	10,549,659	12,745,814	222	Documentos por Pagar a Largo Plazo	0	0
123	Bienes inmuebles, Infraestructura y Construcciones en Proceso (nota 7)	3,056,205,837	2,928,058,631	223	Deuda Pública a Largo Plazo (nota 14)	29,943,729	45,757,679
124	Bienes Muebles (nota 8)	4,432,981,800	4,330,438,152	224	Pasivos Diferidos a Largo Plazo	0	0
125	Activos Intangibles	0	0	225	Fondos y Bienes de Terceros en Garantía y/o en Administración a Largo Plazo (nota 15)	34,943,967	34,509,627
126	Depreciación, Deterioro y Amortización Acumulada de Bienes	(5,155,567,061)	(5,095,840,000)	226	Provisiones a Largo Plazo (nota 16)	126,520,105	136,722,265
127	Activos Diferidos (nota 9)	0	39,509,757		Suma de pasivo no circulante	<u>191,407,802</u>	<u>216,989,571</u>
128	Estimación por Pérdida o Deterioro de Activos no Circulantes	0	0		Total del pasivo	<u>453,900,179</u>	<u>505,816,594</u>
129	Otros Activos no Circulantes (nota 10)	0	0				
	Suma de activo no circulante	<u>2,344,170,235</u>	<u>2,214,912,353</u>	3	HACIENDA PÚBLICA/PATRIMONIO (nota 17)		
	Total del activo	<u>\$4,978,053,195</u>	<u>\$4,829,096,694</u>	3.1	HACIENDA PUBLICA /PATRIMONIO CONTRIBUIDO	1,588,756,777	1,588,756,777
				311	Aportaciones	550,000,000	550,000,000
				312	Donaciones de Capital	460,000	460,000
				313	Actualización de la Hacienda Pública / Patrimonio	1,038,296,777	1,038,296,777
				3.2	HACIENDA PÚBLICA/PATRIMONIO GENERADO	2,935,396,239	2,734,523,323
				321	Resultados del Ejercicio (Ahorro/Desahorro)	16,565,327	360,604,085
				322	Resultados de Ejercicios Anteriores	2,876,819,820	2,327,331,596
				323	Revalúos	0	0
				324	Reservas	233,324,099	233,324,099
				325	Rectificaciones de resultados de ejercicios anteriores	(191,313,007)	(186,736,458)
				3.3	Exceso o Insuficiencia en la Actualización de la Hacienda Pública/Patrimonio		
				331	Resultado por Posición Monetaria	0	0
				332	Resultado por Tenencia de Activos no Monetarios	0	0
					Total Hacienda Pública/Patrimonio	<u>\$4,524,153,016</u>	<u>\$4,323,280,100</u>
					Total del Pasivo y Hacienda Pública/Patrimonio	<u>\$4,978,053,195</u>	<u>\$4,829,096,694</u>

Cuentas de Orden

Presupuesto Autorizado de Ingresos	\$3,299,384,200
Presupuesto Autorizado de Egresos	\$3,278,052,502

Fideicomiso Plan de Pensiones	\$556,969,204
Juicios	\$13,422,089,352
Dividendos pagados en el ejercicio	0
CUFIN	\$9,055,285,672

Alejandro Gualito Hernández
Gerente de Presupuestos, Contabilidad

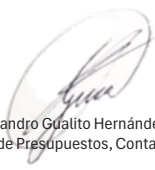
José Ignacio Ibarra Meza
Subgerente de Contabilidad


EXPORTADORA DE SAL, S.A. DE C.V.
(Entidad Paraestatal del Gobierno Federal)

ESTADO DE ACTIVIDADES

Por el periodo comprendido el 1° de enero al 31 de diciembre de 2023 y 2022
(Pesos)

	2023	2022
4 INGRESOS Y OTROS BENEFICIOS		
4.1 INGRESOS DE GESTIÓN	2,575,012,468	3,086,925,281
4.1.1 Impuestos	0	0
4.1.2 Cuotas y Aportaciones de Seguridad Social	0	0
4.1.3 Contribuciones de Mejoras	0	0
4.1.4 Derechos	0	0
4.1.5 Productos	0	0
4.1.6 Aprovechamientos	0	0
4.1.7 Ingresos por Venta de Bienes y Prestación de Servicios	2,575,012,468	3,086,925,281
4.1.7.3 Ingresos por Venta de Bienes y Servicios de Organismos Descentralizados (no empresariales y no financieras)	0	0
4174 Ingresos de Operación de Entidades Paraestatales Empresariales y no Financieras	2,575,012,468	3,086,925,281
4.2 PARTICIPACIONES, APORTACIONES, TRANSFERENCIAS, ASIGNACIONES, SUBSIDIOS Y OTRAS AYUDAS	0	0
4.2.2 Participaciones, Aportaciones, Convenios, Incentivos Derivados de la Colaboración Fiscal y Fondos Distintos de Aportaciones	0	0
4.2.2 Transferencias, Asignaciones, Subsidios y Otras ayudas	0	0
4.2.2.1 Transferencias Internas y Asignaciones del Sector Público	0	0
4.2.2.3 Subsidios y Subvenciones	0	0
4.2.3 Transferencias, Asignaciones, Subsidios y Subvenciones, y Pensiones y Jubilaciones	0	0
4.3 OTROS INGRESOS Y BENEFICIOS	314,204,686	251,600,217
4.3.1 Ingresos Financieros	74,335,537	48,038,989
4311 Intereses Ganados de Valores, Créditos, Bonos y Otros	74,184,198	47,149,679
Ingresos de Fideicomisos Públicos	0	0
4319 Otros Ingresos Financieros	151,339	889,310
4.3.2 Incrementos por Variación de Inventarios	0	0
4.3.3 Disminución del Exceso de Estimaciones por Pérdida o Deterioro u Obsolescencia	0	0
434 Disminución del Exceso de Provisiones	9,358,859	0
439 Otros Ingresos y Beneficios Varios	230,510,289	203,561,229
Total de Ingresos y Otros Beneficios	2,889,217,153	3,338,525,498
5 GASTOS Y OTRAS PÉRDIDAS		
5.1 GASTOS DE FUNCIONAMIENTO	2,504,373,447	2,297,066,897
511 Servicios Personales	1,123,201,338	1,079,511,345
512 Materiales y Suministros	724,523,654	682,095,140
513 Servicios Generales	656,648,454	535,460,411
5.2 Transferencias, Asignaciones, Subsidios y Otras Ayudas	126,531,569	113,332,603
5.2.1 Transferencias Internas y Asignaciones al Sector Público	0	0
5.2.2 Transferencias al Resto del Sector Público	0	0
5.2.3 Subsidios y Subvenciones	0	0
5.2.4 Ayudas Sociales	0	0
525 Pensiones y Jubilaciones	126,531,569	113,332,603
5.2.6 Transferencias a Fideicomisos, Mandatos y Contratos Análogos	0	0
5.2.7 Transferencias a la Seguridad Social	0	0
528 Donativos	0	0
5.2.9 Transferencias al Exterior	0	0
5.3 PARTICIPACIONES Y APORTACIONES	0	0
5.3.1 Participaciones	0	0
5.3.2 Aportaciones	0	0
5.3.3 Convenios	0	0
5.4 INTERESES, COMISIONES Y OTROS GASTOS DE LA DEUDA PÚBLICA	2,499,959	1,619,117
541 Intereses de la Deuda Pública	2,499,959	1,619,117
542 Comisiones de la Deuda Pública	0	0
543 Gastos de la Deuda Pública	0	0
5.4.4 Costo por Coberturas	0	0
5.4.5 Apoyos Financieros	0	0
5.5 OTROS GASTOS Y PÉRDIDAS EXTRAORDINARIAS	239,246,852	565,902,797
551 Estimaciones, Depreciaciones, Deterioros, Obsolescencias y Amortizaciones	262,200,806	252,130,343
552 Provisiones	68,539,488	150,117,086
553 Disminución de Inventarios	2,200,169	1,170,697
554 Aumento por Insuficiencia de Estimaciones por Pérdida o Deterioro u Obsolescencia	0	0
5.5.5 Aumento por Insuficiencia de Provisiones	0	0
559 Otros Gastos	(93,693,610)	162,484,672
5.6 INVERSIÓN PÚBLICA	0	0
5.6.1 Inversión Pública no Capitalizable	0	0
Total de Gastos y Otras Pérdidas	2,872,651,827	2,977,921,413
RESULTADOS DEL EJERCICIO (AHORRO/DESAHORRO)	16,565,327	360,604,085


Alejandro Gualito Hernández
Gerente de Presupuestos, Contabilidad


José Ignacio Ibarra Meza
Subgerente de Contabilidad