

# EXPORTADORA DE SAL, S.A. DE C.V.

## Información Financiera

Al 31 de marzo de los ejercicios 2024 y 2023



Abril 2024

Exportadora de Sal, S.A. de C.V.

## Estado de Situación Financiera.

Por el periodo al 31 de marzo 2024 y 2023.

(Cifras en miles de pesos).

	2024	2023		2024	2023
<b>CIRCULANTE</b>			<b>A CORTO PLAZO:</b>		
Efectivo, equivalentes e inversiones temporales	\$ 776,678	\$ 1,141,881	Proveedores	\$ 1,089	\$ 9,368
Cuentas por cobrar			Pasivos acumulados y otras cuentas por pagar	93,546	142,378
Clientes, neto	15,002	15,716	Impuestos por pagar	22,611	27,132
Compañías relacionadas	178,265	164,030	Participación de los trabajadores en la utilidad	11,255	27,987
Otras cuentas por cobrar	691,683	624,061			
	<u>884,951</u>	<u>803,806</u>			
Inventarios	<u>771,533</u>	<u>542,329</u>	<b>Total pasivo a corto plazo</b>	<u>128,501</u>	<u>206,866</u>
			<b>A LARGO PLAZO:</b>		
Pagos anticipados	<u>99,342</u>	<u>82,237</u>	Pasivo Neto Proyectado	34,944	34,510
			Prestamos Deuda Interna	27,098	40,114
			Otras Provisiones a Largo Plazo	126,520	136,722
<b>Total de activo circulante</b>	<u>2,532,505</u>	<u>2,570,253</u>	<b>Total pasivo a largo plazo</b>	<u>207,385</u>	<u>211,346</u>
<b>INMUEBLES, MAQUINARIA Y EQUIPO -neto-</b>	2,305,209	2,099,695	<b>Total pasivo</b>	<u>335,886</u>	<u>418,212</u>
<b>OTROS ACTIVOS</b>	0	39,510	<b>CAPITAL CONTABLE</b>		
			Capital social	1,588,757	1,588,757
			Resultado de ejercicios anteriores	2,935,396	2,735,168
			Resultado del ejercicio	<u>(22,325)</u>	<u>(32,678)</u>
			<b>Total capital contable</b>	<u>4,501,828</u>	<u>4,291,246</u>
<b>Total activo</b>	<u>\$ 4,837,714</u>	<u>\$ 4,709,458</u>	<b>Total pasivo y capital contable</b>	<u>\$ 4,837,714</u>	<u>\$ 4,709,458</u>
<b>Cuentas de Orden:</b>			Fideicomiso Plan de Pensiones	519,989	
Presupuesto Autorizado de Ingresos	4,294,428		Juicios	13,422,089	
Presupuesto Autorizado de Egresos	4,136,719		Dividendos pagados en el ejercicio	0	
			CUFIN	9,055,286	

El presente Balance General se emite bajo la responsabilidad de los servidores públicos que lo suscriben.

Alejandro Gualito Hernández  
Gerente de Presupuestos, Contabilidad

José Ignacio Ibarra Meza  
Subgerente de Contabilidad

Exportadora de Sal, S.A. de C.V.

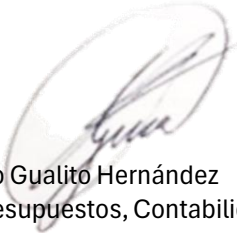
## Estado de Resultados.

Por el periodo del 1° de enero al 31 de marzo 2024 y 2023.

(Cifras en miles de pesos).

	<u>2024</u>	<u>2023</u>
VENTAS NETAS	\$ 500,981	\$ 586,312
COSTO DE VENTAS	<u>(430,230)</u>	<u>(486,817)</u>
Utilidad bruta	<u>70,751</u>	<u>99,494</u>
GASTOS DE ADMINISTRACION	(99,116)	(107,759)
OTROS INGRESOS Y GASTOS	<u>9,903</u>	<u>18,428</u>
Utilidad de operaciòn	<u>(18,462)</u>	<u>10,164</u>
RESULTADO INTEGRAL DE FINANCIAMIENTO		
Gasto por intereses	(948)	(1,162)
Ingreso por intereses	16,110	13,468
Utilidad (pèrdida) en cambios, neta	<u>(4,454)</u>	<u>(55,149)</u>
Resultado integral de financiamiento	10,708	(42,842)
Utilidad (pèrdida) antes de deterioro de activo fijo	<u>(7,754)</u>	<u>(32,678)</u>
DETERIORO DE ACTIVO FIJO	0	0
Utilidad (pèrdida) antes de impuestos a la utilidad	<u>(7,754)</u>	<u>(32,678)</u>
IMPUESTO A LA UTILIDAD	(16,281)	0
IMPUESTO A LA UTILIDAD DIFERIDO	<u>1,709</u>	<u>0</u>
Utilidad (pèrdida) neta	<u>\$ (22,325)</u>	<u>\$ (32,678)</u>

El presente Estado de Resultados se emite bajo la responsabilidad de los servidores públicos que lo suscriben.

  
Alejandro Gualito Hernández  
Gerente de Presupuestos, Contabilidad

  
José Ignacio Ibarra Meza  
Subgerente de Contabilidad


**EXPORTADORA DE SAL, S.A. DE C.V.**  
(Entidad Paraestatal del Gobierno Federal)  
**ESTADO DE SITUACIÓN FINANCIERA**  
**AL 31 DE MARZO DE 2023 Y AL 31 DE DICIEMBRE DE 2023**  
(Pesos)

	<b>ACTIVO</b>				<b>PASIVO</b>		
1		<u>2024</u>	<u>2023</u>	2		<u>2024</u>	<u>2023</u>
<b>1.1</b>	<b>ACTIVO CIRCULANTE:</b>			<b>2.1</b>	<b>PASIVO CIRCULANTE</b>		
111	Efectivo y Equivalentes (nota 1)	\$776,677,985	\$956,492,064	211	Cuentas por Pagar a Corto Plazo (nota 11)	\$ 115,067,057	\$227,234,086
112	Derechos a recibir Efectivo o Equivalentes (nota 2)	843,725,712	832,264,843	212	Documentos por Pagar a Corto Plazo	0	0
113	Derechos a Recibir Bienes o Servicios (nota 3)	226,282,484	109,843,982	213	Porción a Corto Plazo de la Deuda Pública a Largo Plazo	0	0
114	Inventarios (nota 4)	516,909,882	468,400,438	214	Títulos y Valores a Corto Plazo	0	0
115	Almacenes (nota 5)	254,623,498	292,654,599	215	Pasivos Diferidos a Corto Plazo (nota 12)	0	6,042,583
116	Estimación por Pérdida o Deterioro de Activos Circulante (nota 6)	(25,772,967)	(25,772,967)	216	Fondos y Bienes de Terceros en Garantía y/o Administración a Corto Plazo	0	0
117	Otros Activos Circulantes	0	0	217	Provisiones a Corto Plazo (nota 13)	102,962,133	29,215,708
		-----	-----	218	Otros Pasivos a Corto Plazo	0	0
	Suma de activo circulante	----- 2,592,446,595	----- 2,633,882,960		Suma de pasivo circulante	----- 218,029,190	----- 262,492,377
<b>1.2</b>	<b>ACTIVO NO CIRCULANTE</b>			<b>2.2</b>	<b>PASIVO NO CIRCULANTE</b>		
121	Inversiones Financieras a Largo Plazo	0	0	221	Cuentas por pagar a Largo Plazo	0	0
122	Derechos a Recibir Efectivo o Equeivalentes a Largo Plazo	10,763,451	10,549,659	222	Documentos por Pagar a Largo Plazo	0	0
123	Bienes inmuebles, Infraestructura y Construcciones en Proceso (nota 7)	3,056,205,837	3,056,205,837	223	Deuda Pública a Largo Plazo (nota 14)	27,098,276	29,943,729
124	Bienes Muebles (nota 8)	4,458,106,324	4,432,981,800	224	Pasivos Diferidos a Largo Plazo	0	0
125	Activos Intangibles	0	0	225	Fondos y Bienes de Terceros en Garantía y/o en Administración a Largo Plazo (nota 15)	34,943,967	34,943,967
126	Depreciación, Deterioro y Amortización Acumulada de Bienes	(5,209,102,871)	(5,155,567,061)	226	Provisiones a Largo Plazo (nota 16)	126,520,105	126,520,105
127	Activos Diferidos (nota 9)	0	0		Suma de pasivo no circulante	----- 188,562,348	----- 191,407,802
128	Estimación por Pérdida o Deterioro de Activos no Circulantes	0	0		<b>Total del pasivo</b>	----- <b>406,591,538</b>	----- <b>453,900,179</b>
129	Otros Activos no Circulantes (nota 10)	0	0				
	Suma de activo no circulante	----- 2,315,972,741	----- 2,344,170,235	<b>3</b>	<b>HACIENDA PÚBLICA/PATRIMONIO (nota 17)</b>		
	<b>Total del activo</b>	----- <b>\$4,908,419,337</b>	----- <b>\$4,978,053,195</b>	<b>3.1</b>	<b>HACIENDA PUBLICA /PATRIMONIO CONTRIBUIDO</b>	<b>1,588,756,777</b>	<b>1,588,756,777</b>
				311	Aportaciones	550,000,000	550,000,000
				312	Donaciones de Capital	460,000	460,000
				313	Actualización de la Hacienda Pública / Patrimonio	1,038,296,777	1,038,296,777
				<b>3.2</b>	<b>HACIENDA PÚBLICA/PATRIMONIO GENERADO</b>	<b>2,913,071,022</b>	<b>2,935,396,239</b>
				321	Resultados del Ejercicio (Ahorro/Desahorro)	(22,325,217)	16,565,327
				322	Resultados de Ejercicios Anteriores	2,893,385,146	2,876,819,820
				323	Revalúos	0	0
				324	Reservas	233,324,099	233,324,099
				325	Rectificaciones de resultados de ejercicios anteriores	(191,313,007)	(191,313,007)
				<b>3.3</b>	<b>Exceso o Insuficiencia en la Actualización de la Hacienda Pública/Patrimonio</b>		
				331	Resultado por Posición Monetaria	0	0
				332	Resultado por Tenencia de Activos no Monetarios	0	0
					<b>Total Hacienda Pública/Patrimonio</b>	----- <b>\$4,501,827,799</b>	----- <b>\$4,524,153,016</b>
					<b>Total del Pasivo y Hacienda Pública/Patrimonio</b>	----- <b>\$4,908,419,337</b>	----- <b>\$4,978,053,195</b>

Presupuesto Autorizado de Ingresos \$3,299,384,200  
Presupuesto Autorizado de Egresos \$3,278,052,502

**Cuentas de Orden**

Fideicomiso Plan de Pensiones \$556,969,204  
Juicios \$14,706,683,843  
Dividendos pagados en el ejercicio 0  
CUFIN \$9,055,285,672

  
Alejandro Gualito Hernández  
Gerente de Presupuestos, Contabilidad


  
José Ignacio Ibarra Meza  
Subgerente de Contabilidad

**EXPORTADORA DE SAL, S.A. DE C.V.**  
(Entidad Paraestatal del Gobierno Federal)

**ESTADO DE ACTIVIDADES**

**Por el periodo comprendido el 1° de enero al 31 de MARZO de 2024 y 2023**  
(Pesos)

	2024	2023
<b>4 INGRESOS Y OTROS BENEFICIOS</b>		
4.1 <b>INGRESOS DE GESTIÓN</b>	<b>500,981,431</b>	<b>586,311,743</b>
4.1.1 Impuestos	0	0
4.1.2 Cuotas y Aportaciones de Seguridad Social	0	0
4.1.3 Contribuciones de Mejoras	0	0
4.1.4 Derechos	0	0
4.1.5 Productos	0	0
4.1.6 Aprovechamientos	0	0
4.1.7 Ingresos por Venta de Bienes y Prestación de Servicios	500,981,431	586,311,743
4.1.7.3 Ingresos por Venta de Bienes y Servicios de Organismos Descentralizados (no empresariales y no financieras)	0	0
4174 Ingresos de Operación de Entidades Paraestatales Empresariales y no Financieras	500,981,431	586,311,743
4.2 <b>PARTICIPACIONES, APORTACIONES, TRANSFERENCIAS, ASIGNACIONES, SUBSIDIOS Y OTRAS AYUDAS</b>	<b>0</b>	<b>0</b>
4.2.2 Participaciones, Aportaciones, Convenios, Incentivos Derivados de la Colaboración Fiscal y Fondos Distintos de Aportaciones	0	0
4.2.2 Transferencias, Asignaciones, Subsidios y Otras ayudas	0	0
4.2.2.1 Transferencias Internas y Asignaciones del Sector Público	0	0
4.2.2.3 Subsidios y Subvenciones	0	0
4.2.3 Transferencias, Asignaciones, Subsidios y Subvenciones, y Pensiones y Jubilaciones	0	0
4.3 <b>OTROS INGRESOS Y BENEFICIOS</b>	<b>62,392,874</b>	<b>67,444,795</b>
4.3.1 Ingresos Financieros	16,109,778	13,468,123
4311 Intereses Ganados de Valores, Créditos, Bonos y Otros	16,094,037	13,360,367
Ingresos de Fideicomisos Públicos	0	0
4319 Otros Ingresos Financieros	15,741	107,756
4.3.2 Incrementos por Variación de Inventarios	0	0
4.3.3 Disminución del Exceso de Estimaciones por Pérdida o Deterioro u Obsolescencia	0	0
434 Disminución del Exceso de Provisiones	0	0
439 Otros Ingresos y Beneficios Varios	46,283,095	53,976,672
<b>Total de Ingresos y Otros Beneficios</b>	<b>563,374,304</b>	<b>653,756,538</b>
<b>5 GASTOS Y OTRAS PÉRDIDAS</b>		
5.1 <b>GASTOS DE FUNCIONAMIENTO</b>	<b>504,216,925</b>	<b>600,358,736</b>
511 Servicios Personales	264,327,754	276,412,953
512 Materiales y Suministros	144,856,416	163,197,581
513 Servicios Generales	95,032,755	160,748,202
5.2 <b>Transferencias, Asignaciones, Subsidios y Otras Ayudas</b>	<b>39,721,574</b>	<b>31,469,757</b>
5.2.1 Transferencias Internas y Asignaciones al Sector Público	0	0
5.2.2 Transferencias al Resto del Sector Público	0	0
5.2.3 Subsidios y Subvenciones	0	0
5.2.4 Ayudas Sociales	0	0
525 Pensiones y Jubilaciones	39,721,574	31,469,757
5.2.6 Transferencias a Fideicomisos, Mandatos y Contratos Análogos	0	0
5.2.7 Transferencias a la Seguridad Social	0	0
528 Donativos	0	0
5.2.9 Transferencias al Exterior	0	0
5.3 <b>PARTICIPACIONES Y APORTACIONES</b>	<b>0</b>	<b>0</b>
5.3.1 Participaciones	0	0
5.3.2 Aportaciones	0	0
5.3.3 Convenios	0	0
5.4 <b>INTERESES, COMISIONES Y OTROS GASTOS DE LA DEUDA PÚBLICA</b>	<b>520,588</b>	<b>655,886</b>
541 Intereses de la Deuda Pública	520,588	655,886
542 Comisiones de la Deuda Pública	0	0
543 Gastos de la Deuda Pública	0	0
5.4.4 Costo por Coberturas	0	0
5.4.5 Apoyos Financieros	0	0
5.5 <b>OTROS GASTOS Y PÉRDIDAS EXTRAORDINARIAS</b>	<b>41,240,434</b>	<b>53,950,366</b>
551 Estimaciones, Depreciaciones, Deterioros, Obsolescencias y Amortizaciones	53,535,809	64,756,414
552 Provisiones	19,573,981	0
553 Disminución de Inventarios	597,911	354,685
554 Aumento por Insuficiencia de Estimaciones por Pérdida o Deterioro u Obsolescencia	0	0
5.5.5 Aumento por Insuficiencia de Provisiones	0	0
559 Otros Gastos	(32,467,267)	(11,160,734)
5.6 <b>INVERSIÓN PÚBLICA</b>	<b>0</b>	<b>0</b>
5.6.1 Inversión Pública no Capitalizable	0	0
<b>Total de Gastos y Otras Pérdidas</b>	<b>585,699,521</b>	<b>686,434,745</b>
<b>RESULTADOS DEL EJERCICIO (AHORRO/DESAHORRO)</b>	<b>(22,325,217)</b>	<b>(32,678,207)</b>

  
Alejandro Gualito Hernández  
Gerente de Presupuestos, Contabilidad  
y Fiscal

  
José Ignacio Ibarra Meza  
Subgerente de Contabilidad